



JEDYNECZKA
NUMBER
2

Witajcie po raz kolejny, Moi Kochani!!! Właśnie trzymacie w dłoni drugi numer Naszej szkolnej gazetki!☺ Mam nadzieję, że i tym razem znajdziecie w niej coś dla siebie!!! Życzę Wam przyjemnej lektury i do zobaczenia na kolejnych stronach!!!☺

UWAGA!!!

OGŁASZAMY WYNIKI KONKURSU NA NAJŁADNIEJ UDEKOROWANĄ PRACOWNIĘ Z OKAZJI ŚWIAT

BOŻEGO NARODZENIA!!!

PONIŻEJ ZNAJDZIECIE ZDJĘCIA WYRÓŻNIONYCH KLAS!!!☺



KLASY IV – V

I miejsce – sala 316 (klasa V a)



II miejsce – sala 318 (klasa VI d)

III miejsce – sala 217 a (klasa V c)



KLASY I – III

I miejsce – sala 804

klasa II a



klasa II b



II miejsce – sala 805 (klasa I f)



III miejsce – sala 905 (klasa II g)





HUMOR 😊 😊 😊

Sekretarka mówi do zapracowanego biznesmena.

- Panie prezesie, zima przyszła!

- Nie mam teraz czasu, powiedz jej żeby przyszła jutro! A najlepiej niech wcześniej zadzwoni, to umówisz ją na konkretną godzinę.



Dziennikarz z Europy pyta Eskimosa:

- Czy można u was pracować, gdy temperatura spada poniżej 40 stopni Celsjusza?

- Można, ale wtedy do pracy używamy kobiet...



Zimowe popołudnie. Piękna dama wychodzi na spacer w futrze i spotyka na ulicy członków organizacji ekologicznej.



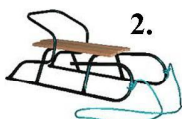

- Jak pani nie wstyd nosić futro zdarte z żywych norek?

- To nie norki, to poliestry.

- A czy pani wie, ile poliestrów musiało oddać życie, żeby pani miała futro?

Czas na krzyżówkę 😊 Sprawdź jakie będzie poświęteczne HASŁO.

Zimowy konkurs



Zgadnij, co przedstawiają obrazki.
Wpisz hasła do krzyżówki.
Odczytaj rozwiązanie
w zaznaczonej ciemniejszym kolorem kolumnie.




Did you know that...?

1. Język angielski ma status języka oficjalnego w 56 krajach świata.
2. Najczęściej występującym słowem w języku angielskim jest przedimek "the"
3. Największą liczbę znaczeń ma słowo "set" (Istnieją aż 464 sposoby jego użycia.
4. Zdanie "The sixth sick sheik's sixth sheep's sick" jest uznane za najtrudniejszy "łamaniec językowy"
5. Słowo "queue" (kolejka/warkocz) jest jedynym, które jest wymawiane w takim sam sposób nawet po usunięciu 4 liter.
6. Nazwy wszystkich kontynentów zaczynają się i kończą tą samą literą, np. "Europe", "Africa", "Asia".

Who are these well-known British?

Adele



She is an English singer and songwriter. Great! Marvelous! Amazing! You can hear her newest song "Hello" in radio, TV, the Net...

"Hello from the other side


I must have called a thousand times ...

J.K. Rowling



She is a British writer who invented the 'Harry Potter' fantasy series. World without Harry Potter... Could you imagine?


Robert Pattinson



He is a handsome actor who played a leading role of vampire Edward Cullen in 'Twilight'.

Year's Funny Predictions - What will happen in the year 2016?

The fortune-teller Julia Brożek (Vd) predicts:



In 2016 the scientists will find a new species of the monkey and they will name it my name. ☺ (Julia Brożek, Vd)

The fortune-teller Aurelia Graczyk (Vd) answers:



In the year 2016 pigs will fly so that the number of vegetations will increase by 3 per cent.

Po angielskim przechodzimy do praktyki ☺.

Materiały potrzebne do wykonania

bałwanka:

1. Około 500 plastikowych kubeczków jednorazowych w kolorze białym.
2. Zszywacz i 2 paczki zszywek.
3. Filc w kolorze czarnym.
4. Klej magic.
5. Nożyczki.
6. Papier kolorowy, najlepiej techniczny (grubszy).
7. Bibuła lub szalik.
8. * opcjonalnie – lampki choinkowe LED (jeśli chcemy by Bałwanek świecił w ciemności)

A teraz niespodzianka dla Was, moi Kochani Czytelnicy!!! Coś specjalnego, aby poprawić Wam humor lub podpowiedzieć ciekawy sposób na spędzenie długich, zimowych wieczorów!!! Oto instrukcja, która pomoże Wam wykonać wyjątkowego bałwanka z plastikowych kubków!!!



Przechodzimy do rzeczy! :-) Oto instrukcja.

1. Najpierw zszyj ścianki kubeczków (jeden przy drugim) tworząc okrąg – najszerzy okrąg brzucha.
2. Następnie dokładaj kubki pnąc się w górę (tak, gdybyś tworzył/a piramidę). Tak powstanie połowa pierwszej kuli – brzucha.
3. Gdy połowa kuli się domknie, odwróć ją na drugą stronę, wykonując tę samą czynność. Można zostawić 2 ostatnie rzędkie niedokończone (nie zamykać kuli w pełni, by Bałwanek później był stabilniejszy i by miał otwór na lampki).
4. Postaw kulę. Masz już brzuch Bałwanka! :-)
* Guziki to kolorowy papier zmięty w kulki i wepchnięty do poszczególnych kubeczków.
5. Wykonaj drugą kulę analogicznie do pierwszej. Połóż jedną kulę na drugiej. Masz już głowę Bałwanka! :-)
* Ja moich kuli nie kleiłam/zszywałam, ale jeśli Twój Bałwanek nie ma oparcia lub jest niestabilny, możesz skleić kule. Proponuję do tego celu użyć kleju na gorąco
6. Z czarnego filcu wytnij 2 koła wielkości otworu kubeczka. Będą to oczy Bałwanka. Przyklej je klejem Magic.
7. Przez środek kul przewlec lampki LED w taki sposób, by wtyczka wychodziła spod Bałwanka.
8. Uśmiech Bałwanka wykonaj w taki sam sposób jak guziki, lecz użyj czarnego papieru. Szalik możesz wykonać z bibuły lub użyć starego szalika z materiału. Nos to papierowy stożek. Cylinder podobnie – wykonujemy z papieru lub możemy użyć starego cylindra – jeśli oczywiście mamy. Mój jeszcze będzie ulepszony.
9. A nocą nasz Zimowy Jegomość prezentuje się całkiem inaczej...
10. Dekoracja gotowa! :-) Prezentuje się pięknie i daje duuużo radości.

Kochani, na zakończenie, specjalnie dla Was – poruszająca historia o śniegowych płatkach...

Życzymy milej lektury!!!



Śnieg

Kasia rozchorowała się na same ferie i z tego powodu była podwójnie nieszczęśliwa. Po pierwsze męczył ją katar i okropny kaszel, a po drugie lepiej zniosłaby kichanie i ból głowy, gdyby wiedziała, że może zostać w domu podczas gdy inni chodzą do szkoły. Tymczasem koleżankom udało się wyjechać na zimowe obozy, a te które zostały jeździły na łyżwach albo na sankach. To było nie do zniesienia. Właśnie teraz dziewczynka siedziała owinięta w koc z nosem przyklejonym do szyby i patrzyła na padający śnieg. Każdy śniegowy płatek był inny. Każdy miał swój własny kształt, połysk, a nawet odcień bieli. Przez szkło powiększające można było zobaczyć wszelkie koronkowe szczegóły i niepowtarzalne wzory, które tworzyły urodę śniegowych płatków. Kiedy wszystkie spadały z nieba i układały się jeden obok drugiego na dachach, gałęziach i na ziemi, trudno było dostrzec coś więcej poza białym, jednolitym puchem. Jednak gdy wirowały za szybą i zaczepiały się o parapet okna Kasia mogła je już doskonale odróżnić nawet nie posługując się lupą. "Spróbuję narysować chociaż kilka z nich" - pomyślała. Wzięła swój blok rysunkowy, ołówek i zabrała się do pracy. Nie skończyła jednak rysować jednego płatka, gdy usłyszała cichutki głosik:

- Och najpierw ja, najpierw ja!

Zaraz z innej strony coś zapiszczało: - Mnie, mnie!

A już po chwili zewsząd dały się słyszeć klujące jak igiełki głosiki:

- Nie, nie, zacznij ode mnie! Jestem najpiękniejszy!

- Nieprawda! Spójrz na mnie!

- Nie słuchaj ich. Tylko ja się nadaję!

Kasia najpierw trochę się przelękała, ale gdy głosiki stały się tak natarczywe, że poczuła ból głowy, uderzyła ręką w parapet i zawołała - Będzie cisza, czy nie?! - tak na ogół krzyczał tato, gdy kłóciła się z bratem. Jak zwykle okrzyk ten natychmiast poskutkował. W sekundę zrobiło się cicho i Kasia ostrożnie rozejrzała się po pokoju. Nikogo ani nic niepokojącego nie dostrzegła. "Może coś mi się zdawało? - zastanowiła się. - Ooo, na pewno rośnie mi temperatura i dlatego jakieś szmery buszują w mojej głowie. Zaraz się położę do łóżka, tylko skończę rysować ten jeden płatek". Dziewczynka ponownie wzięła do ręki ołówek ale zanim dotknęła rysikiem papieru bardzo wyraźnie usłyszała najpierw kasłanie, a potem zdecydowany głos: - Powinnaś lepiej dobierać modele do rysowania!

Tym razem dziewczynka odważyła się głośno zapytać: - Kto do mnie mówi? Proszę natychmiast mi się pokazać!

- Przecież patrzysz na mnie.

- Na mnie, to znaczy na kogo?

- No, na mnie!

- I na mnie!

- I na mnie! I na mnie!

Dopiero teraz Kasia spostrzegła, że śniegowe płatki, które wirowały za oknem patrzą na nią kryształowymi oczkami i przemawiają srebrzystymi usteczkami. Nie wiadomo kiedy dziewczynka wdała się z nimi w rozmowę. Dowiedziała się, że płatki nie tylko różnią się wyglądem ale także charakterem i usposobieniem, zupełnie jak ludzie. Są wśród nich i złościcy i kłamczuchy, płatki odważne i tchórzliwe, przemądrzałe i skromne. - Ale najwięcej wśród was jest chyba pyszałków? - spytała dziewczynka.

- Och, dlaczego tak sądzisz?

- Dlaczego? To proste! Ludzie piszą o was wiersze, układają piosenki, zachwycają się waszą urodą, albo tak jak ja zwyczajnie rysują. Każdemu przewróciłoby się w głowie od czegoś takiego. I zdaje się, że właśnie wam się to przydarzyło.

- To znaczy co?

- Okropna próżność. Zamiast cieszyć się, że jesteście jednym wspaniałym śniegiem, w którym każdy ma swoje miejsce, marzy wam się samotny los super gwiazdy z telewizji. A przecież zamiast się przechwalać możecie razem zrobić wiele pożytecznych rzeczy.

- Na przykład?

- No... chociażby pozwolić na swojej bieli trzepać dywany!

- Fuj! Też masz pomysły!


- Uważam, że warto poświęcić się dla dzieci, żeby nie kichały od kurzu, który lubi mieszkać w dywanach. Poza tym możecie zacierać ślady dzikich zwierząt, żeby nie wytopili ich myśliwi, albo równiutko ułożyć się na polach, żeby otulić roślinki kołderką i uchronić je przed mrozem. Same zresztą wicie lepiej ode mnie do czego może przydać się śnieg. A teraz muszę już wam powiedzieć do widzenia, bo idę spać - i dziewczynka zamknęła szkicownik, grzecznie dygnęła i wróciła do łóżka. Po chwili z głębokiego snu wyrwało ją skrzypienie. Takie, jakie daje się słyszeć w mroźną noc, gdy ktoś idzie po śniegu. Dziewczynka otworzyła oczy i zobaczyła młodą kobietę brnącą przez zaspę w stronę rozświetlonego płomykami świec miasteczka. Kobieta otulona była chustą, spod której słychać było kwilenie. Kasia bacznie przyjrzała się postaci i dostrzegła, że przyciska ona do serca węzełek z malutkim dzieckiem. Rozglądała się przy tym lękliwie próbując jak najszybciej pokonać odległość dzielącą ją od ludzkich siedzib. - Pewnie boi się ciemności i tego, że przeiębi swoje dziecko - szepnęła dziewczynka. Nie zdążyła jednak westchnąć ze współczuciem, bo nagle z przerażeniem ujrzała coś bardzo strasznego. Tuż za kobietą podążał truchtem stary wilk, a zaraz za nim półkołem biegło pokaźne stado młodych zwierząt z obnażonymi kłami. Dziewczynka zamarła. Nic nie mogła zrobić, bo cała ta scena rozgrywała się jakby za jakąś szybą, która odgradzała łóżko Kasi od ośnieżonego pola. Dziewczynka była w prawdziwej rozpacz. - A jeśli ludzie tego nie widzą, to... to... to chociaż niech przyjdzie im na ratunek cokolwiek. Proszę... - i Kasia zalała się łzami. Słone krople ciekły jej po policzkach i z brody jak z rynny kapały na poduszkę. Dziewczynka dmuchnęła mocno w chusteczkę i poczuła na twarzy silny podmuch. "Chyba wywołałam huragan" - pomyślała otwierając oczy. To, co ujrzała wprawilo ją w osłupienie. Scena, której jeszcze przed chwilą była świadkiem, zupełnie się odmieniła. Młoda mama z uspiętym dzieckiem spokojnie dochodziła do pierwszych domów w miasteczku. Za nią szalała zamieć i gwizdał wiatr, którego głos mieszał się ze wściekłym wyciem wilków. Miliony śniegowych płatków wciskały się zwierzętom w nozdrza, rozwarte pyski i ślepia. Nie dając rady w walce z zadymką stworzenia podkuliły ogony i pomknęły z powrotem do lasu...

Tak oto dzięki białemu śniegowi i jego płatkom udało się ochronić kobietę i jej dziecko...



Redaktorzy i współtwórcy:

Magdalena Sikorsk, Katarzyna Pakuła, Dorota Wąs, Anna Michalczyk, Julia Stępień (5C), Weronika Jaworska (5C), Lidia Gajewska (5C), Marika Patora (5C), Julia Brożek (kl. 5D), Aurelia Graczyk (5D), Anna Życzkowska (5D), Natalia Lewkowicz (5D), Zuzanna Gajewicz (5D).





Karta konkursowa - wypełnij i wrzuć do „JEDYNECZKOWEJ” URNY. Czekają atrakcyjne nagrody!!! ☺



English task:

Can you help Tom find all these words in the wordsearch ?



K Q T U Q K W N K D B R N L B F A O F T	SLEIGH
Y M J M J R S P E J E Z X L G I T M G P	ANGEL
H Y W W E K E C V F S L E I G H R T B O	CANDLE
G D Q A X N E I C P W A T K V X E X W I	STAR
C Q T D I M A S C B T C N B Z V E U V O	TINSEL
V H T G B R M M C A R D E Z C Q F J O P	CHRISTMAS
R V U E K X L G W I G E S U M W U E B F	HOLLY
R W R G E J R B A O B D E W N Y R A H L	REINDEER
F K B M B A F W O V N G R Y Z O G N R Q	PUDDING
X F Y E T R E Q O D F S P R J L H K H G	SNOWMAN
T F V S R N M O M V A T N A S Y X Y C I	ELF
I H L M W M W I V T E Y Y N K R K B C D	CARD
N X O E W F X G S S X E F K I E H L T N	PRESENT
S B K H G W M C R T N Q U G N I D D U P	TOYS
E O H Y C N T U F M L M A R J N Z B C W	SANTA
L Q Y K I A A O I F Y E K K G D X N C N	
K E Q H Y E N H Y Y L E T W C E E X D X	
F P W N H C C D R S L S G O V E W Z Y I	
X S Q V S N R O L F O P E F E R V E H O	
C H R I S T M A S E H X R S N P M Z V K	

DECEMBER WREATH TREE MISTLETOE CHIMNEY

A teraz część po polsku ☺



Rebus:



Wpisz wynik :

Imię i nazwisko: _____ klasa _____